

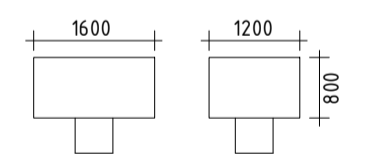


TYPPLAN 15
GÄLLER ÄVEN PLAN 14 OCH 13

REDOVISAT MÖBLERINGSEXEMPEL
BASERAS PÅ FÖLJANDE:

LOA : 862,9 KVM
MAX DENSITET : 12 KVM/PERS
ANTAL PERSONER : 71

60 ARBETSBORD 1600x800
0 ARBETSBORD 1200x800



ANTAL ARBETSPLATSER : 71
60 FASTA ARBETSPLATSER
11 FLEX ARBETSPLATSER

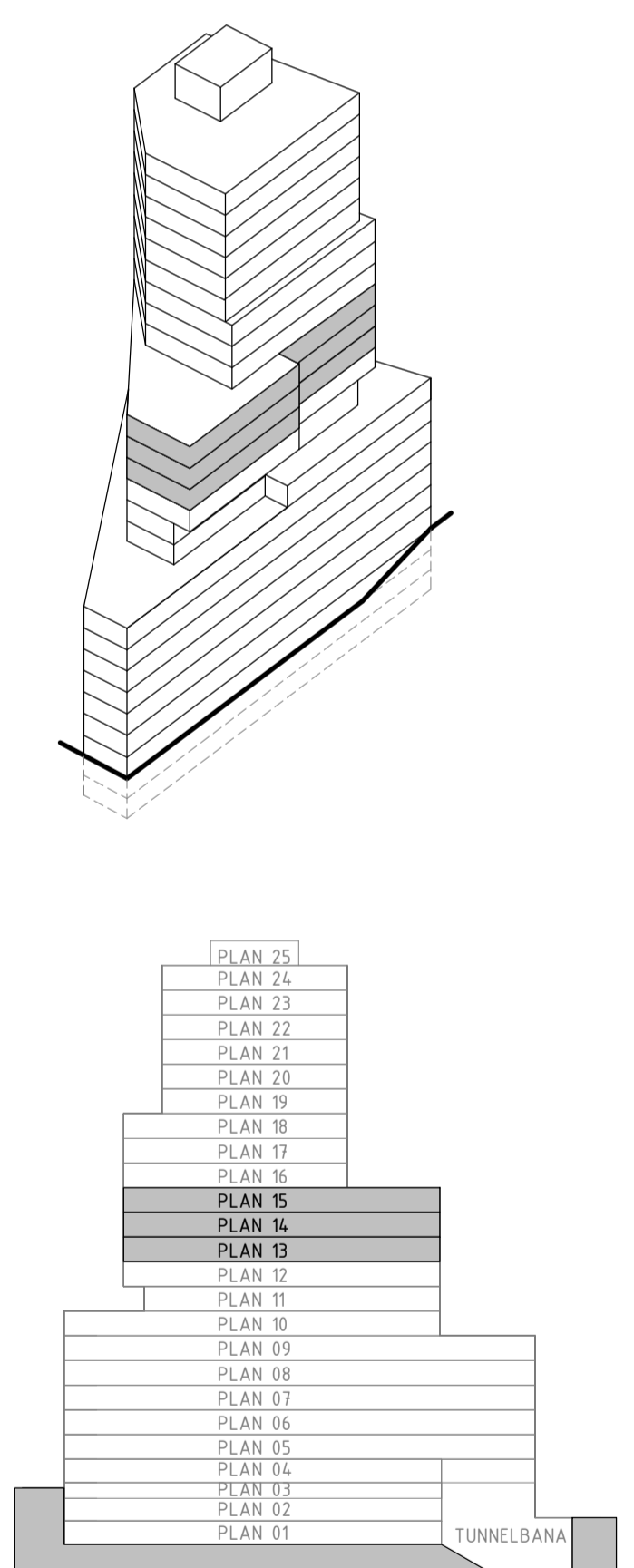
ANTAL MÖTESPLATSER : 44
40 VANLIGA MÖTESPLATSER
4 TELEFONRUM

FÖRSLAG NYCKELTAL:

- 4 TELEFONRUM 1P
- 4 SAMTAL 2P
- 4 SAMTAL 4P
- 2 MÖTE 8P
- 1 CELLKONTOR 1P

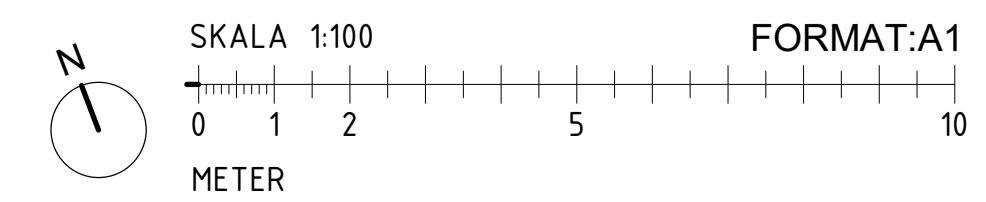
- 1 VILRUM
- 1 RECEPTION
- 1 PENTRY
- 2 KAFFESTATION
- 1 KOPIERINGSRUM
- 1 SERVER
- 6 WC
- 2 HWC
- 1 STÅD
- 1 FÖRRÅD

LOA KONTOR	
Plan 04	583,3 m ²
Plan 05	1204,8 m ²
Plan 06	1302,8 m ²
Plan 07	1302,8 m ²
Plan 08	1302,8 m ²
Plan 09	1302,8 m ²
Plan 12	863,3 m ²
Plan 13	854,3 m ²
Plan 14	854,4 m ²
Plan 15	862,9 m ²
Plan 16	603,7 m ²
Plan 17	604,0 m ²
Plan 18	604,0 m ²
Plan 20	539,5 m ²
Plan 21	539,5 m ²
Plan 22	539,5 m ²
Plan 23	539,5 m ²
Plan 24	539,5 m ²



FÖRKLARINGAR

- INTERN ÖPPEN YTA
- RECEPTION / PENTRY
- KOMMUNIKATION
- CELLKONTOR / TYSTRUM
- MÖTE OCH TELEFONRUM
- KOPIERING / SERVER
- ENTRÉPIL
- WC / HWC / STÅD
- FÖRRÅD / TEKNIK



SICKLA STATIONSHUS SICKLAÖN 83:42

A1-FHK_015
TYPPLAN 15